

Salus



Salus

Pa vi me nti



Ri
ve
sti
men
ti



Saturnia









your
dimension/
beyond
the
fashion

Fiuggi





Salus







never
out of
fashion/
glamour
size



Abano







beyond
the
time/
simple
style



Salus

Ceramica Castelvetro_ Interior Experience • 07







natural
colors/
for
every
context



Rieti





Salus

Ceramica Castelvetro_ Interior Experience • 07







49,3 x 49,3 - 19^{11/16"} x 19^{11/16"}


CSA510LR Abano
CSA520LR Saturnia
CSA530LR Fiuggi
CSA580LR Rieti



32,8 x 32,8 - 13^{11/16"} x 13^{11/16"}

CSA310LR Abano
CSA320LR Saturnia
CSA330LR Fiuggi
CSA380LR Rieti

NATURALE *Matte / Naturel / Natur*



50,2 x 50,2 - 19^{11/16"} x 19^{11/16"}

CSA510 Abano
CSA520 Saturnia
CSA530 Fiuggi
CSA580 Rieti



33,3 x 33,3 - 13^{11/16"} x 13^{11/16"}

CSA310 Abano
CSA320 Saturnia
CSA330 Fiuggi
CSA380 Rieti



16,4 x 16,4 - 6^{11/16"} x 6^{11/16"}

CSA110 Abano
CSA120 Saturnia
CSA130 Fiuggi
CSA180 Rieti

DECORI *Decors / Decors / Dekor*



5,5 x 16,4 - 2^{1/8"} x 6^{11/16"}
Piano Lavoro

CSA110PL Abano
CSA120PL Saturnia
CSA130PL Fiuggi
CSA180PL Rieti



5,5 x 5,5 - 2^{1/8"} x 2^{1/8"}
Ang. Piano Lavoro

CSA110AP Abano
CSA120AP Saturnia
CSA130AP Fiuggi
CSA180AP Rieti



7 x 16,4 - 2^{3/4"} x 6^{11/16"}

CSA110-T Torello Abano
CSA120-T Torello Saturnia
CSA130-T Torello Fiuggi
CSA180-T Torello Rieti




5x33,3 - 2^{1/8"} x 13^{11/16"}

CSA0TS Treccia Salus Naturale
CSA0TSL Treccia Salus Lappata



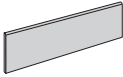
5x33,3 - 2^{1/8"} x 13^{11/16"}

CSA38TS Treccia Salus Rieti Naturale
CSA38TSL Treccia Salus Rieti Lappata



33,3x33,3 - 13^{11/16"} x 13^{11/16"}
Tozzetto 5,5x5,5

CSA310TZ Tozzetto Abano
CSA320TZ Tozzetto Saturnia
CSA330TZ Tozzetto Fiuggi
CSA380TZ Tozzetto Rieti



8x33.3 - 31/8"x13 1/16"
Battiscopa

CSA310BT Abano
CSA320BT Saturnia
CSA330BT Fuggi
CSA380BT Rieti

Esame secondo caratteristiche e proprietà con derivazioni ammesse
Test according to characteristic or properties with allowed derivations
Essai selon caractéristiques ou propriétés avec tolérance admises
Normengemessene Daten oder Eigenschaften mit zulässigen Abweichungen

Gres Fine Porcellanato
Porcelain stoneware
Gres cerame fin vitrifiée
Feinsteinzeug

	UNI EN ISO 10545.3	Assorbimento d'acqua Water absorption	≤ 0.5%	0.15%
	UNI EN ISO 10545.4	Richiesta alla flessione Flexion resistance	≥ 35 N/mm ²	44 N/mm ²
	UNI EN ISO 10545.12	Resistenza al gelo Frost resistance	-	Resiste Resistant Résiste Garantiert
	UNI EN ISO 10545.15	Cessione di piombo/cadmio Lead and cadmium release	< 0.07% mg/dm ²	Pb 0,0 mg/dm ² Cd 0,00 mg/dm ²
	UNI EN ISO 10545.7	Resistenza all'abrasione profonda Resistance to deep abrasion	-	PEI V: Abano - Saturnia - Fuggi PEI IV: Rieti
	BCR ASTM C 1028 DIN 51130 DIN 51097	Resistenza allo scivolamento Slip resistance	0,40 < p > 0,74 scivolosità soddisfacente ≥ 0,60 anti-slip Per zone di lavoro Per zone bagnate	Asciutto: 0,56 - Bagnato: 0,51 Dry 0,74 - Wet 0,63 R9 A

UTILIZZI Uses / Utilisation / Verwendungen



V3 MODERATA VARIAZIONE
MODERATE VARIATION
VARIATION MODÉRÉE
VARIABLE ABWEICHUNG



PAVIMENTO
FLOOR TILES
CARRELAJE DE SOL
FLIEßENBELAG



RIVESTIMENTO
WALL TILES
CARRELAJE DE REVÊTEMENT MURAL
WANDBELEGUNG



SICONGIUGA POSA CON FUGA
JOINT BETWEEN TILES ARE ADJUSTABLE
POSE AVEC JOINTS RÉGULIERS
FUGE ERHEBEN IN DER VERLEGUNG MIT FUGE



TRAFFICO MEDIO-PESANTE
MEDIUM TRAFFIC
TRAFFIC MODÉRÉ
MITTELSCHWERER BEGANGVERKEHR



MODULARITÀ
MODULAR
MODULARITÉ
MODULARITÄT



QUADRATURA
GROUND TO BEE
ANGLES D'OBJETS PARFAITS
RECHTZECKIGER AUSSCHNITT

IMBALLI Packing / Emballage / Verpackungseinheiten

Formato - Size - Format	pcs/box	m ² /box	kg/box	box/pallet	m ² /pallet	kg/pallet
50,2 x 50,2 49,3x49,3	6	1,512	32,00	24	36,288	786
33,3 x 33,3 32,8x32,8	12	1,332	27,20	42	55,944	1161
16,4 x 16,4	40	1,080	20,50	48	51,840	1002



Ceramiche CCV Castelvetro S.p.A.
Strada Statale 569, 173 - 41014 Solignano (Mo) ITALY - Tel +39 059 778511 - Fax: It. +39 059 778571 - Fax: Export +39 059 778523 - info@castelvetro.it - www.castelvetro.it